

BKR MONITOR UPDATE

Kerncijfers 3^e kwartaal 2023

Stand 30 september 2023

Deze kwartaal update bevat kerncijfers over lopende consumptieve kredieten en betalingsachterstanden in Nederland.
Rapportage vindt plaats over de laatste acht kwartalen.

Leeswijzer

In het Centraal Krediet Informatiestysteem ofwel kredietregister staan kredieten en betalingsachterstanden geregistreerd van personen van 18 jaar en ouder. Onder consumptief krediet worden overeenkomsten verstaan die vanaf het moment dat ze aan de consument verstrekt worden (positief) gemeld worden bij BKR en een consumptief doel hebben.

Consumptief krediet

Soorten consumptief krediet:

Aflopend krediet

- Persoonlijke leningen
- Telecom krediet
- Huurkoop

Doorlopend krediet

- Krediet op betaalrekening
- Doorlopende kredietfaciliteit
- Credit card met gespreide betaalfaciliteit
- Verzendhuiskrediet

Restschulden hypotheek

- Restschuld die ontstaan is uit verkoop van de woning. Dit kan zowel een verkoop zijn met NHG als zonder NHG.

Private Autolease

- Contracten van Keurmerk Private Lease

Hypotheek niet eigen woning

- Beleggingspanden
- Vakantiewoningen

Betalingsachterstand

Een betalingsachterstand wordt bij BKR gemeld als de consument meerdere termijnen achterstallig is met het betalen en de achterstand zonder toestemming van de kredietaanbieder is.

Wanneer is een betalingsachterstand bij BKR gemeld?

Het is afhankelijk van het krediet wanneer een kredietaanbieder een betalingsachterstand doorgeeft:

- | | |
|-------------------------------|---|
| • Aflopend krediet | 2 maanden na de vervaldatum van de termijn |
| • Doorlopend krediet | Minimaal 2 en maximaal 4 maanden na de vervaldatum van de termijn |
| • Private autolease | 2 maanden na de vervaldatum van de termijn |
| • Restschuld hypotheek | 3 maanden na de vervaldatum van de termijn |
| • Hypotheek niet eigen woning | 2 maanden na de vervaldatum van de termijn |

Daarnaast ontvangt BKR meldingen van achterstanden van hypotheek op de eigen woning en overige financiële verplichtingen.

BKR kent de omvang van de schuld en de omvang van de achterstand niet. De overeenkomsten worden negatief - alleen achterstanden en andere bijzonderheden - bij BKR gemeld. De achterstand wordt gemeld:

- | | |
|-------------------------------------|--|
| • Hypotheek eigen woning | 3 maanden na vervaldatum van de termijn |
| • Overige financiële verplichtingen | 4 maanden na vervaldatum van de termijn en minimumbedrag € 250,- |

Lopende consumptieve kredieten

Bestendinging dalende lijn in het aantal consumptieve kredieten

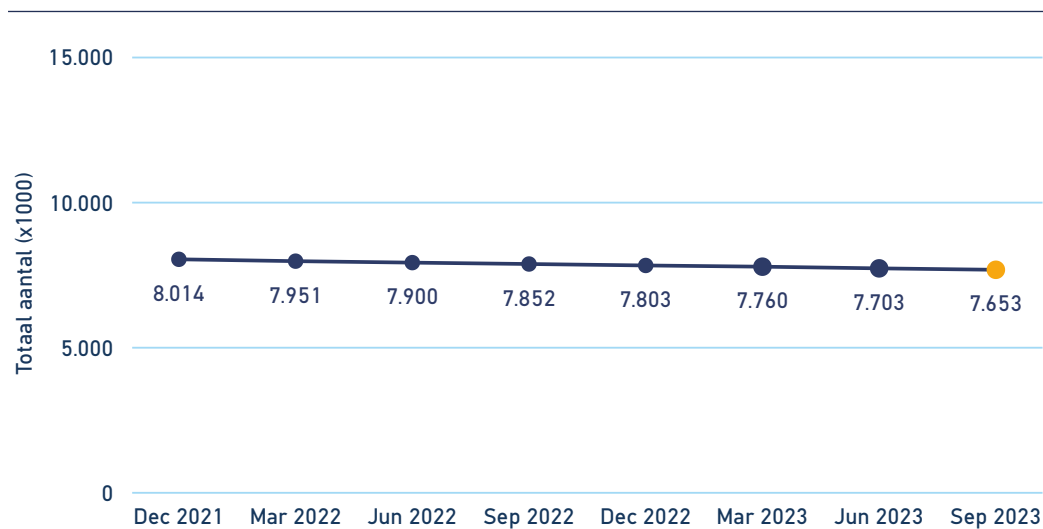
Personen met een lopend consumptief krediet

7.653.162

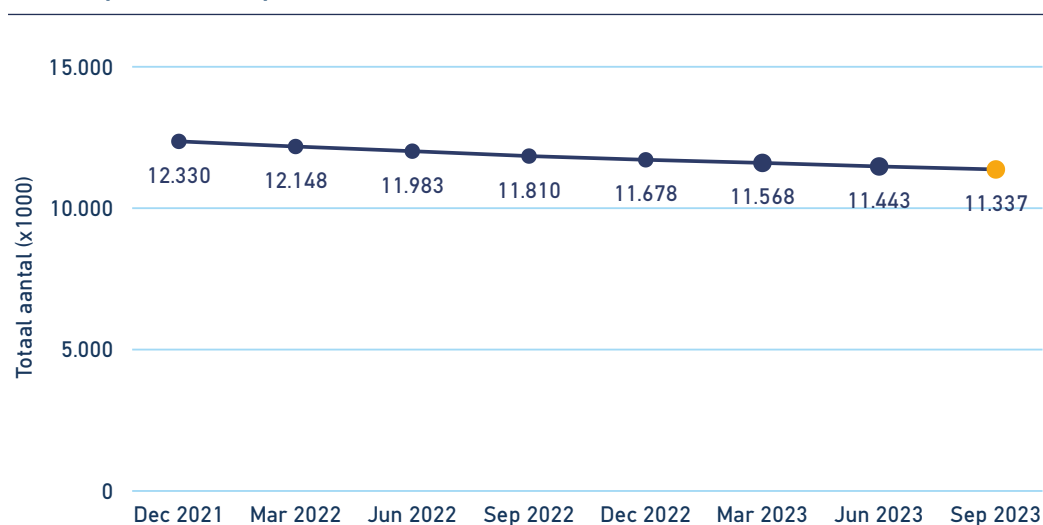
Percentage personen met een lopend consumptief krediet

53,5%

Aantal personen met een lopend consumptief krediet



Aantal lopende consumptieve kredieten



Betalingsachterstanden

Betalingsachterstand op lopende kredieten relatief stabiel

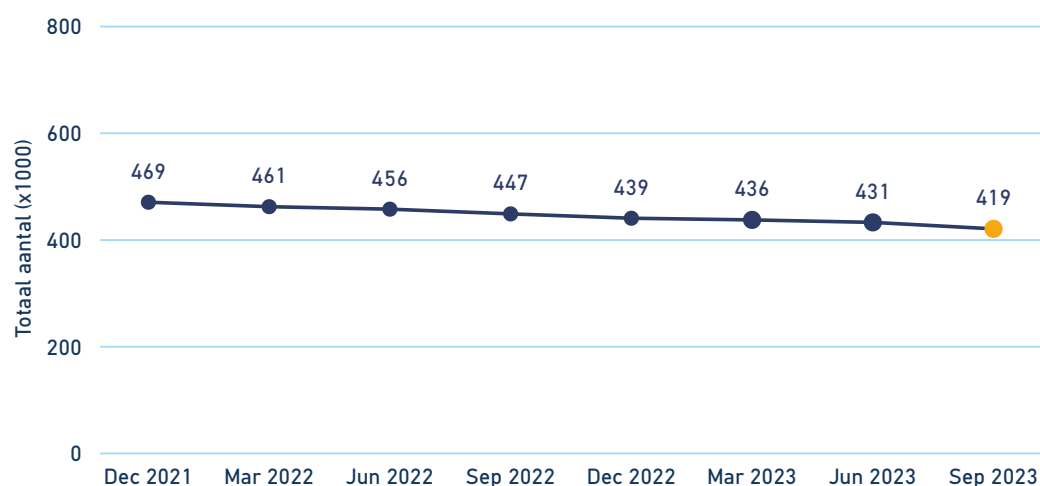
Personen met een lopend betalingsachterstand

419.232

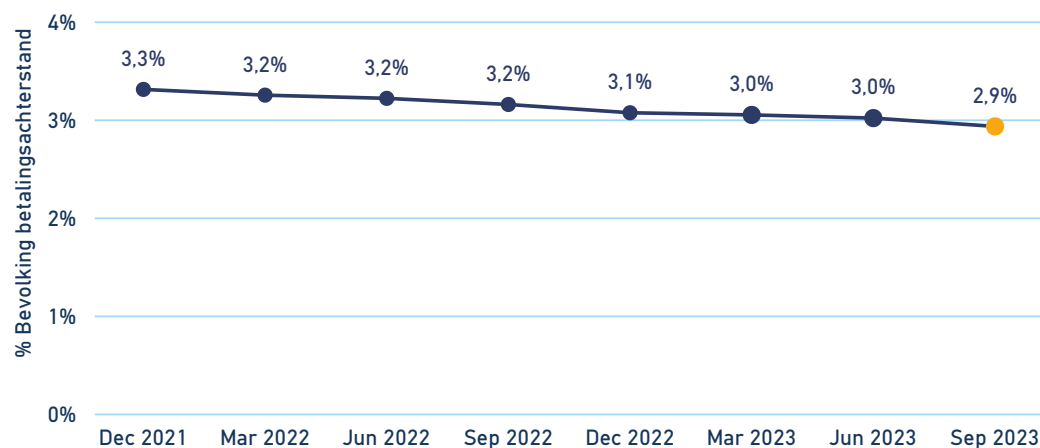
Percentage personen met een betalingsachterstand

2,9%

Aantal personen met een lopend krediet met een betalingsachterstand

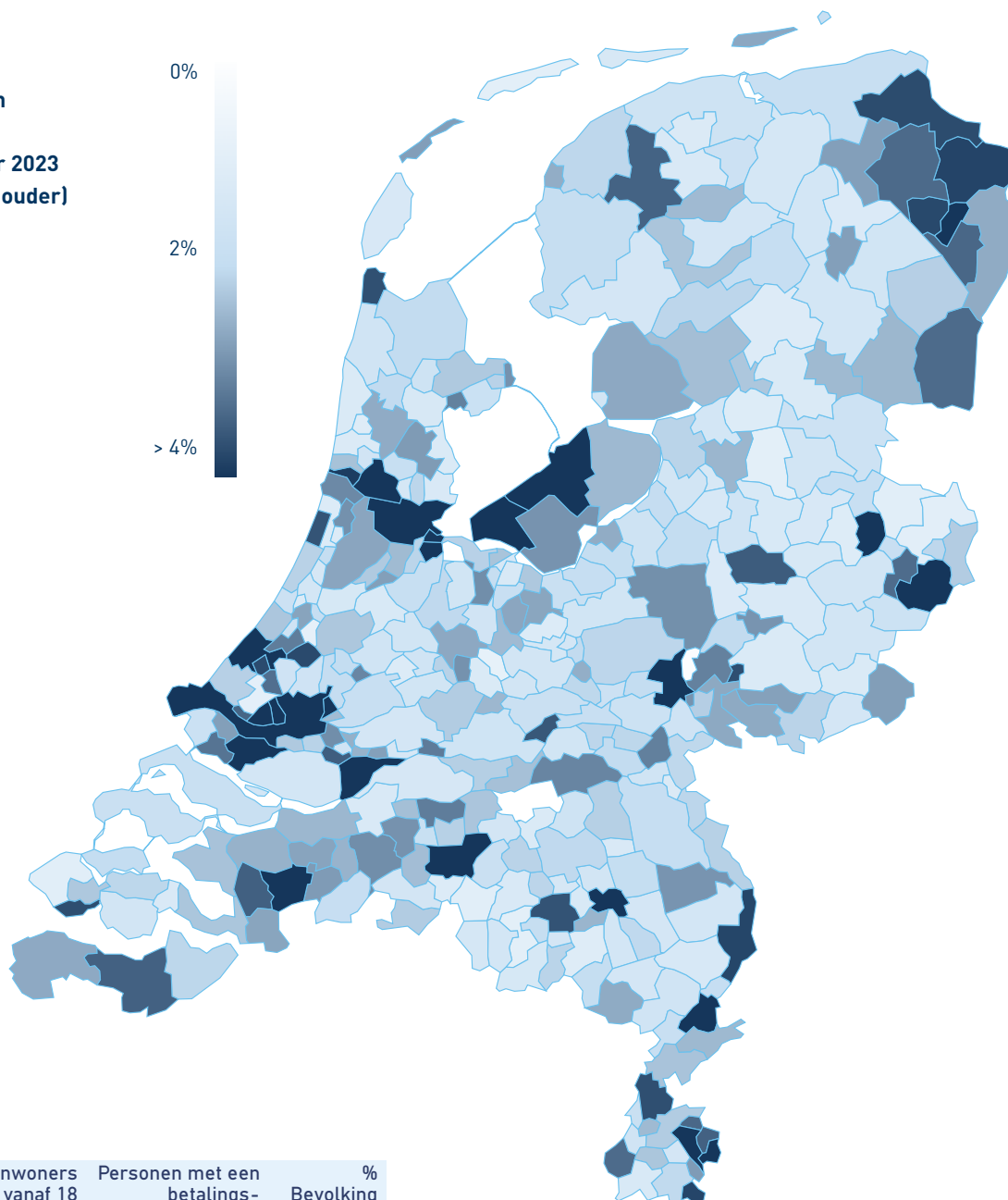


Percentage personen met een lopende betalingsachterstand ten op zichte van de totale bevolking



Lopende kredieten met een betalingsachterstand per gemeente

Percentage personen met een lopend krediet met een betalingsachterstand per gemeente op 30 september 2023 (inwoners vanaf 18 jaar en ouder)



Top 10 hoogste percentage

Gemeente	Inwoners vanaf 18 jaar (x1.000)	Personen met een betalingsachterstand (x1.000)	% Bevolking
Rotterdam	536	37	6,9%
Schiedam	65	4	6,7%
's-Gravenhage	446	29	6,6%
Lelystad	64	4	5,6%
Heerlen	74	4	5,5%
Vlaardingen	60	3	5,4%
Kerkrade	39	2	5,4%
Almere	170	9	5,0%
Almelo	59	3	4,7%
Capelle aan den IJssel	55	3	4,6%