

# BKR MONITOR UPDATE

## Kerncijfers 1<sup>e</sup> kwartaal 2024

Stand 31 maart 2024

Deze kwartaalupdate bevat kerncijfers over lopende kredieten en betalingsachterstanden in Nederland.  
Rapportage vindt plaats over de laatste acht kwartalen.

## Leeswijzer

In het Centraal Krediet Informatieysteem ofwel kredietregister staan kredieten en betalingsachterstanden geregistreerd van personen van 18 jaar en ouder.

### Krediet

#### Aflopend krediet

- Persoonlijke leningen
- Telecom krediet
- Huurkoop

#### Doorlopend krediet

- Krediet op betaalrekening
- Doorlopende kredietfaciliteit
- Credit card met gespreide betaalfaciliteit
- Verzendhuiskrediet

#### Restschulden hypotheek

- Restschuld die ontstaan is uit verkoop van de woning. Dit kan zowel een verkoop zijn met NHG als zonder NHG.

#### Private Autolease

- Contracten van Keurmerk Private Lease

#### Hypotheek niet eigen woning

- Beleggingspanden
- Vakantiewoningen

### Betalingsachterstand

Een betalingsachterstand wordt bij BKR gemeld als de consument meerdere termijnen achterstallig is met het betalen en de achterstand zonder toestemming van de kredietaanbieder is.

#### Wanneer is een betalingsachterstand bij BKR gemeld?

Het is afhankelijk van het krediet wanneer een kredietaanbieder een betalingsachterstand doorgeeft:

- |                               |   |
|-------------------------------|---|
| • Aflopend krediet            | 2 maanden na de vervaldatum van de termijn                        |
| • Doorlopend krediet          | Minimaal 2 en maximaal 4 maanden na de vervaldatum van de termijn |
| • Private autolease           | 2 maanden na de vervaldatum van de termijn                        |
| • Restschuld hypotheek        | 3 maanden na de vervaldatum van de termijn                        |
| • Hypotheek niet eigen woning | 2 maanden na de vervaldatum van de termijn                        |

Daarnaast ontvangt BKR meldingen van achterstanden van hypotheek op de eigen woning en overige financiële verplichtingen.

BKR kent de omvang van de schuld en de omvang van de achterstand niet. De overeenkomsten worden negatief - alleen achterstanden en andere bijzonderheden - bij BKR gemeld. De achterstand wordt gemeld:

- |                                     |  |
|-------------------------------------|--|
| • Hypotheek eigen woning            | 3 maanden na vervaldatum van de termijn                          |
| • Overige financiële verplichtingen | 4 maanden na vervaldatum van de termijn en minimumbedrag € 250,- |

## Lopende kredieten

# Licht dalende lijn in het aantal kredieten zet door

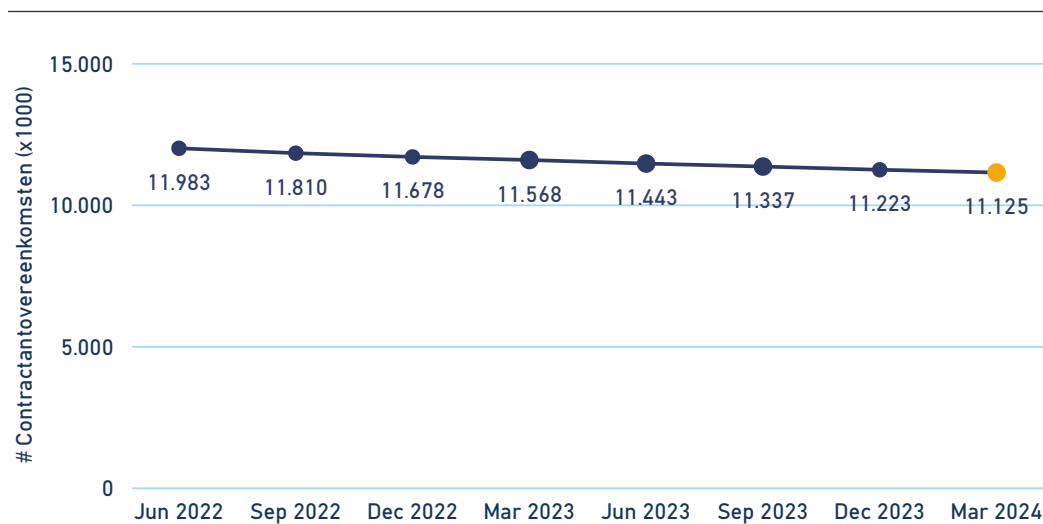
Personen van 18 jaar of ouder met een lopend krediet

**7.548.772**

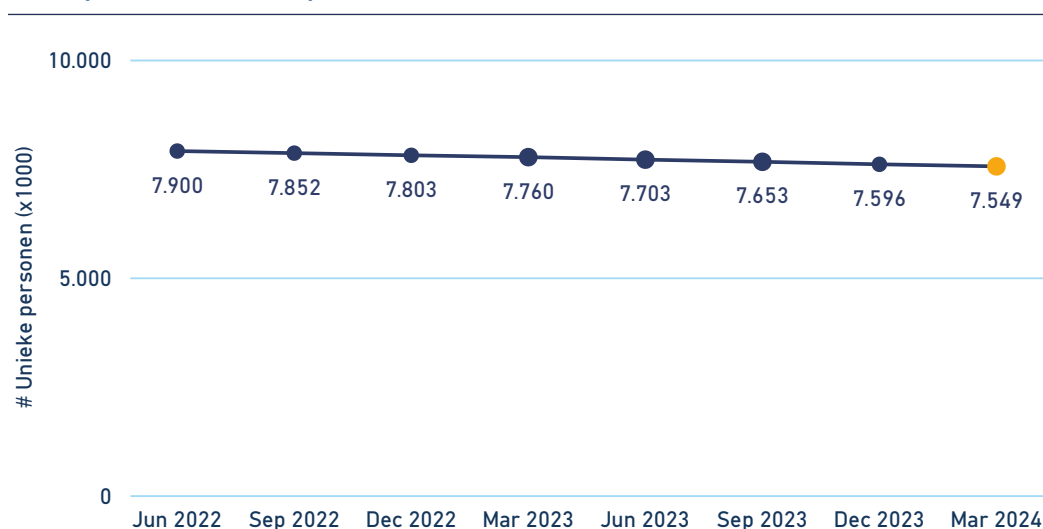
Percentage personen van 18 jaar of ouder met een lopend krediet

**52,0%**

### Aantal lopende kredieten



### Aantal personen met een lopend krediet



## Lopende kredieten met een betalingsachterstand

# Ook het aantal personen met een lopend krediet met een betalingsachterstand blijft licht dalen

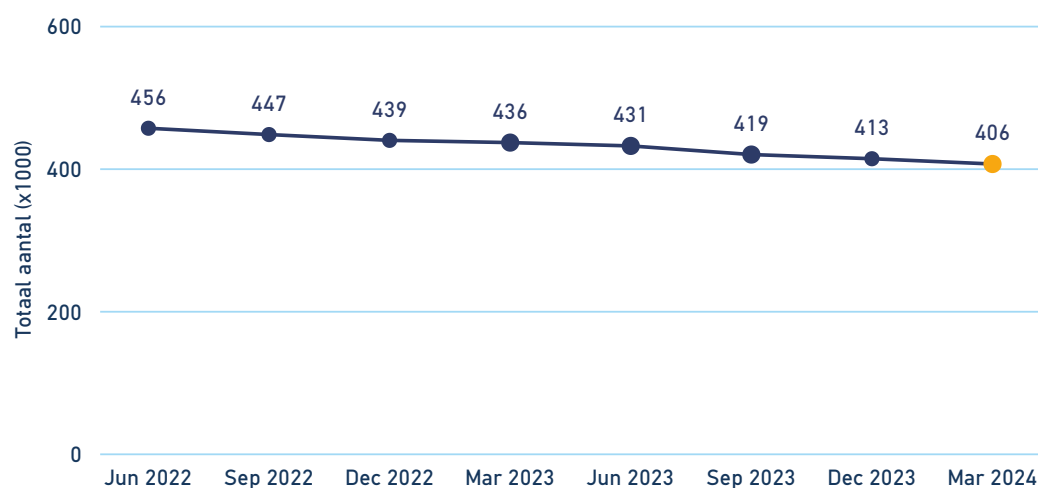
Personen van 18 jaar of ouder met een lopend krediet met een betalingsachterstand

**405.968**

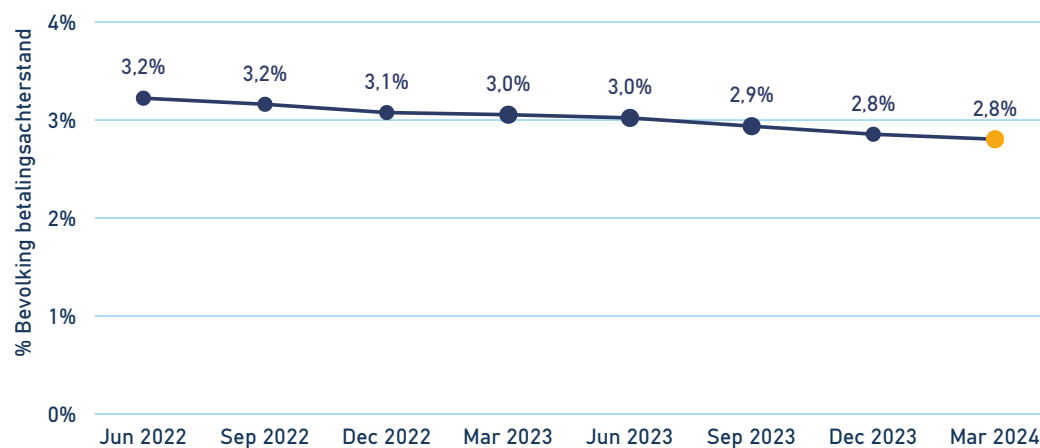
Percentage personen van 18 jaar of ouder met een lopend krediet met een betalingsachterstand

**2,8%**

### Aantal personen met een lopend krediet met een betalingsachterstand

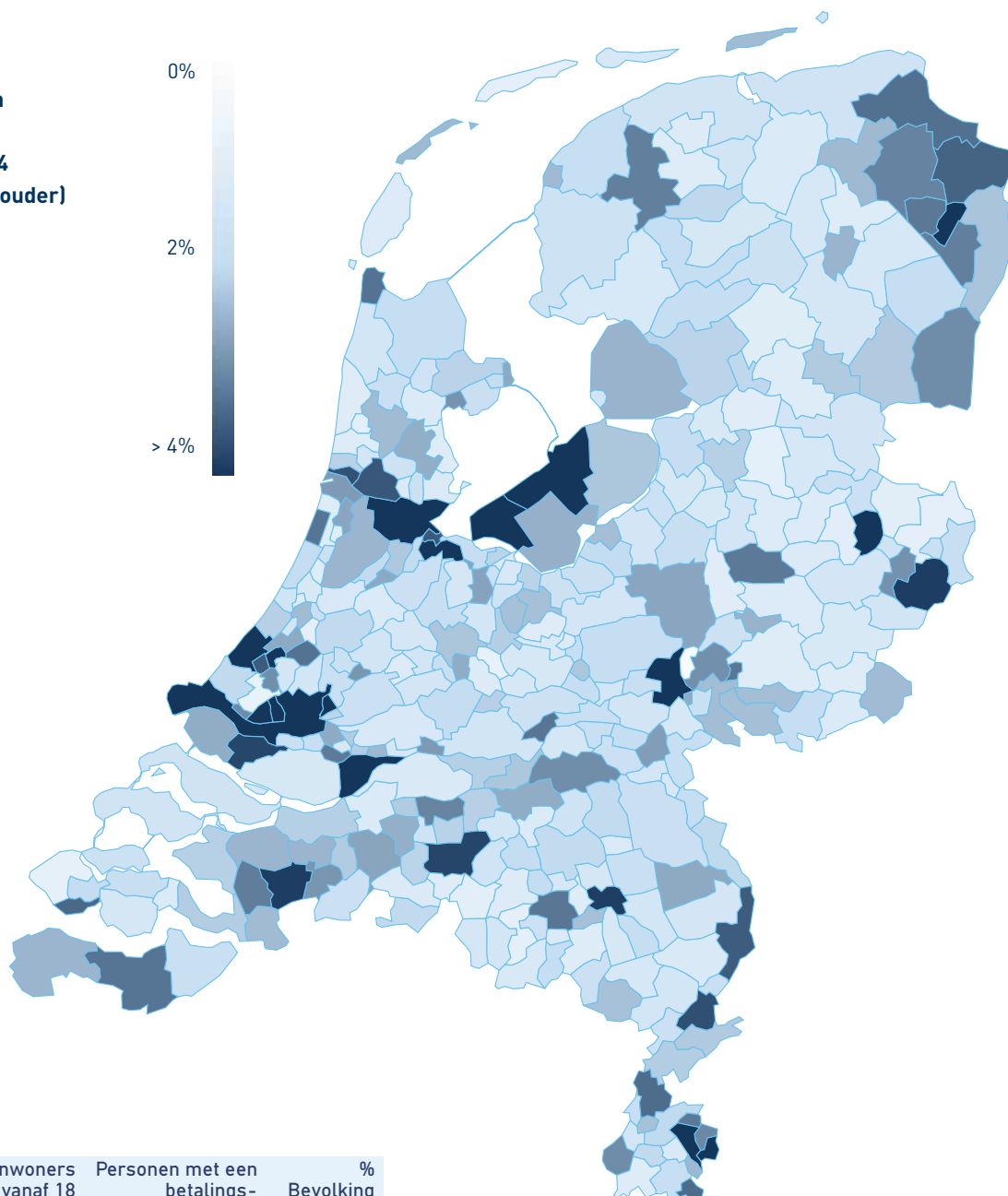


### Percentage personen met een lopend krediet met een betalingsachterstand ten opzichte van de totale bevolking



# Percentage personen met een lopend krediet met een betalingsachterstand per gemeente

Percentage personen met een lopend krediet met een betalingsachterstand per gemeente op 31 maart 2024 (inwoners vanaf 18 jaar en ouder)



## Top 10 hoogste percentage

Gemeente	Inwoners vanaf 18 jaar (x1.000)	Personen met een betalingsachterstand (x1.000)	% Bevolking
Schiedam	66	4	6,6%
Rotterdam	544	36	6,6%
's-Gravenhage	455	29	6,4%
Lelystad	66	3	5,3%
Heerlen	74	4	5,3%
Vlaardingen	61	3	5,2%
Kerkrade	39	2	5,0%
Almere	174	8	4,7%
Almelo	60	3	4,7%
Arnhem	136	6	4,3%